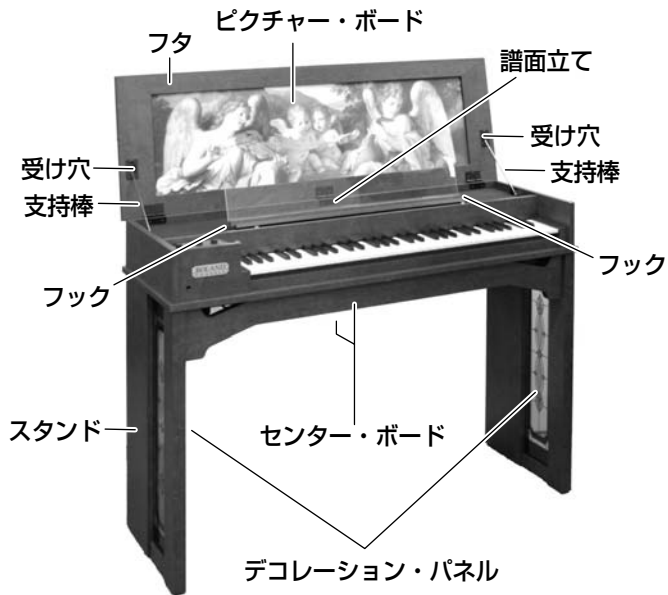


必ずお読みください



フタを開け閉めするとき

- フタを静かに持ち上げ／降ろすようにしてください。
- 手をはさまないように注意してください。
- 開け閉めの途中で、フタから手を離さないようにしてください。
- フタを開けたとき、フタを無理に奥の方へ倒さないでください。
- 支持棒は、フタの受け穴に確実に固定させてください。
- 支持棒を固定させないまま、フタを開けておかないようにしてください。
- フタを閉めるときは、先に譜面立てを倒してください。
- 支持棒を収納するときには、必ずフックに固定させてください。

ピクチャー・ボード

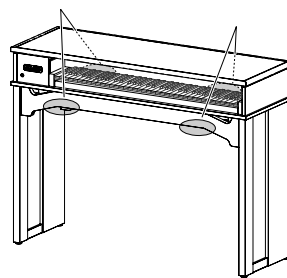
- ピクチャー・ボードの表面は、絵画と同様大変デリケートです。表面をこすったり、譜面立てに接触させたりしないよう十分ご注意ください。
- 水などで濡らさないようにしてください。

デコレーション・パネル

- デコレーション・パネルは傷つきやすいので、こすったり叩いたりしないでください。
- 取り外したデコレーション・パネルを重ねておく場合は、パネルとパネルの間に無地の紙をはさみ、パネル同士が接触しないようにしてください。

設置／移動

- 本体とスタンドは確実に合体させ、ノブ・ボルトが確実に締まっているかを確認してください。
- 水平（横）方向に力をかけたり、寄りかかったりしないでください。
- 本体の上（閉めたフタの上）に譜面や本を積み重ねて置いたり、その他の重いものを置いたりしないでください。
- 同室内を移動するときは、必ず2人でセンター・ボード（下図の示す位置）に手をかけて注意して運んでください。



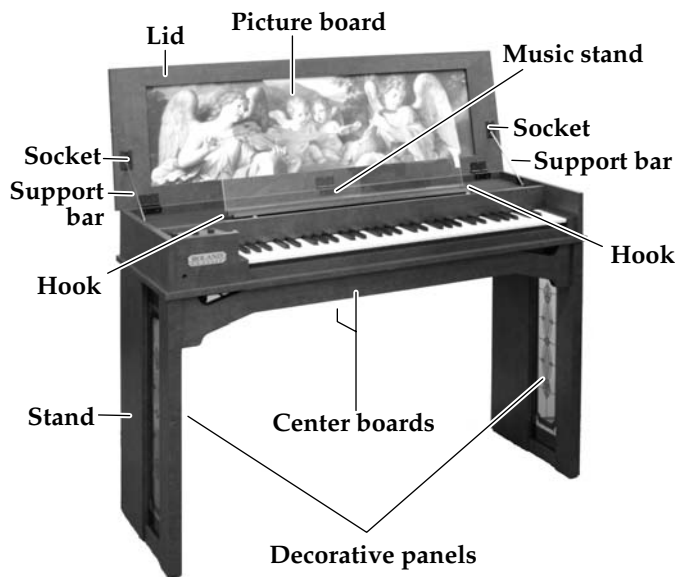
- 室外に運び出す／室内に搬入するときは、必ず本体とスタンドを分離して運んでください。

この他にも、取扱説明書に記載されている「安全上のご注意」「使用上のご注意」をよくお読みください。

© 2008 ローランド株式会社
本書の一部、もしくは全部を無断で複写・転載することを禁じます。



You must read this



* The C-30 shown in the photograph has a separately sold picture board installed.

When opening or closing the lid

- Raise or lower the lid gently.
- Be careful not to pinch your fingers.
- Do not take your hands off the lid before completely opening or closing it.
- When opening the lid, do not force the lid toward the back.
- Fasten the support bars securely into the sockets of the lid.
- Do not leave the lid open without fastening the support bars.
- Fold down the music stand before you close the lid.
- When you fold down the support bars, be sure to fasten them with the hook.

Picture board

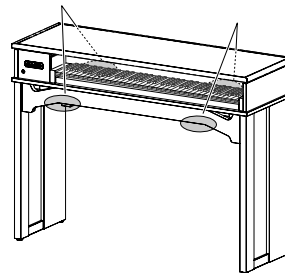
- Like any work of art, the surface of the picture board is very delicate. Be careful not to scrape the surface, or allow it to contact the music stand.
- Do not allow water or any other liquid to come in contact with it.

Decorative panels

- The decorative panels are easily scratched; be careful not to rub or strike them.
- If the removed decorative panels are to be stacked together, place blank paper between the panels so that the panels do not contact each other.

Movement and transportation

- Make sure that the main unit is firmly attached to the stand, and that the knob bolts are firmly tightened.
- Do not apply horizontal (sideways) force to the instrument, or lean on it.
- Do not stack sheet music or books on the C-30 (on the closed lid), or place other heavy objects on it.
- When moving the C-30 within the same room, two people must grasp the center boards (at the positions indicated in the illustration below), and move the instrument with care.



- If the instrument is to be moved out of the room or into a different room, you must separate the main unit from the stand and carry them separately.

Please also read and observe the points listed in the sections entitled "USING THE UNIT SAFELY" and "IMPORTANT NOTES" in the owner's manual.